

日向東臼杵広域連合財政事情の公表

1 はじめに

日向東臼杵広域連合では、財政運営が、どのような状況にあるのかを皆さんに知っていただくため、年に2回「財政事情」を公表しています。

今回は平成29年度決算の状況について、そのあらましを説明いたします。

2 平成29年度決算について

平成29年度歳入歳出の決算について、前年度と比較したものが<表-1>です。

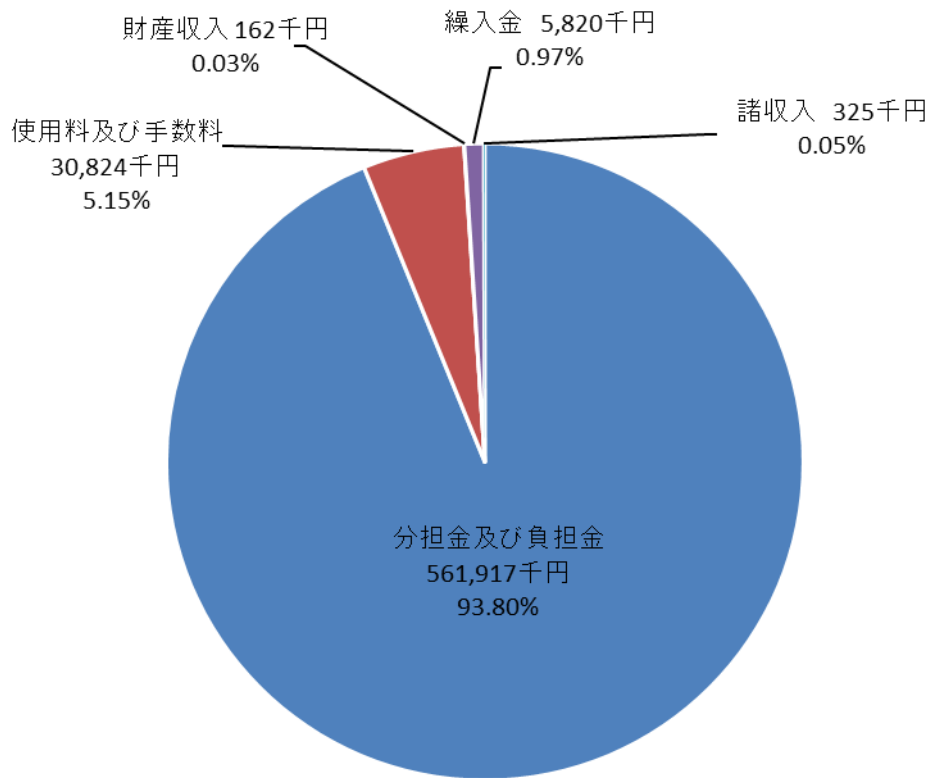
平成29年度を平成28年度と比較すると、歳入総額で820万7千円（1.4%）の増、歳出総額で2,174万4千円（3.9%）増となりました。歳入歳出差引額は、すべて基金に積立てることとなっています。

<表-1>収支の状況

(単位：千円・%)

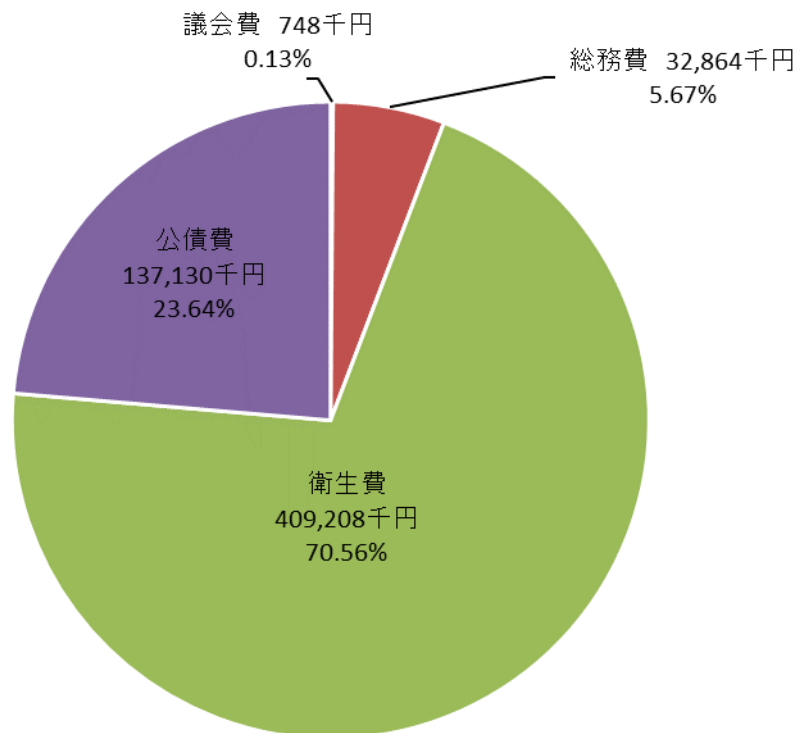
区 分	29年度決算額	28年度決算額	増減額	増減率
歳 入 総 額	599,048	590,841	8,207	1.4
歳 出 総 額	579,950	558,206	21,744	3.9
歳 入 歳 出 差 引 額	19,098	32,635	△13,537	△41.5
翌年度へ繰り越すべき財源	0	0	0	0
実 質 収 支 額	19,098	32,635	△13,537	△41.5

歳入



歳入総額 599,048 千円

歳出



歳出総額 579,950 千円

歳入決算状況

平成29年度歳入総額5億9,904万8千円を科目別、自主財源・依存財源別に分けたものが<表-2>です。依存財源の「国庫支出金」や新たな借入となる「組合債」がなかったことから、前年度と同様、自主財源のみとなっています。

自主財源の主なものとしては、「分担金及び負担金」があります。まず、分担金は構成市町村（1市2町2村）が定められた負担割合に応じて負担するもので、5億6,191万7千円となっています。また、負担金は5,487万5千円で、主に清掃センターの工事をした際の起債償還に対して、地方交付税が一定の割合で算入されるものです。

使用料及び手数料は主に斎場施設使用料で、3,082万4千円となっています。前年度と比べ、火葬件数増により、347万6千円の増となりました。

なお、繰入金は、東郷霊苑屋外トイレ設置工事に伴い基金を取り崩して繰り入れたことによるもので、582万円の皆増となりました。

<表-2>歳入決算比較表（自主財源と依存財源の割合）

（単位：千円・％）

区 分	平成29年度		平成28年度		増減額	増減率	
	決算額	構成比	決算額	構成比			
自主財源	分担金及び負担金	561,917	93.8	563,242	95.3	△1,325	△0.2
	使用料及び手数料	30,824	5.1	27,348	4.7	3,476	12.7
	財産収入	162	0.0	163	0.0	△1	△0.6
	繰入金	5,820	1.0	0	0.0	5,820	100.0
	諸収入	325	0.1	88	0.0	237	269.3
	小計	599,048	100.00	590,841	100.00	8,207	1.4
依存財源	国庫支出金	0	0.00	0	0.00	0	—
	県支出金	0	0.00	0	0.00	0	—
	組合債	0	0.00	0	0.00	0	—
	小計	0	0.00	0	0.00	0	—
合計	599,048	100.0	590,841	100.0	100.0	—	

歳出決算状況

1 歳出決算目的別比較

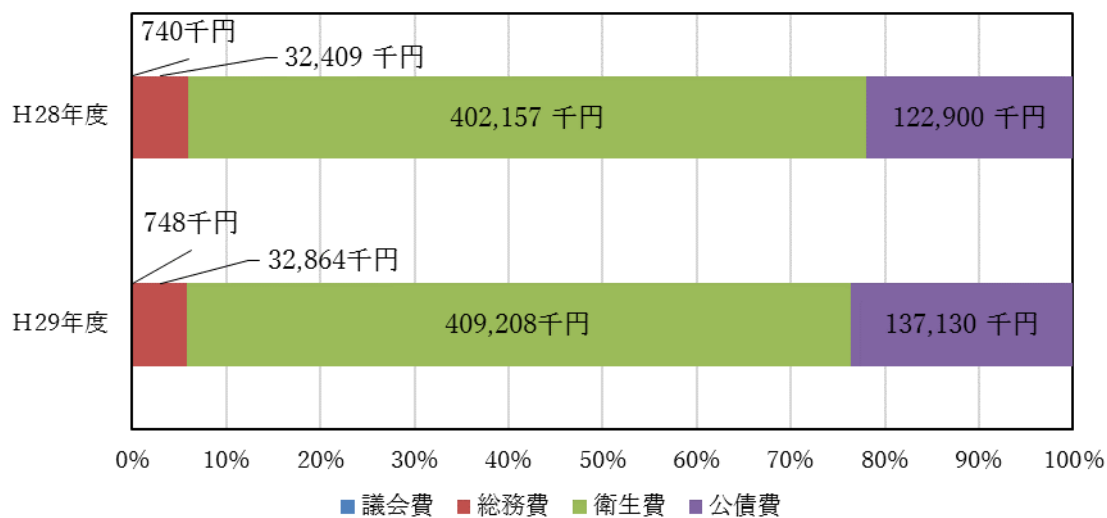
歳出決算を目的別に分類し、前年度と比較したものが<表-3>です。

増減率の大きい費目は、衛生費、公債費です。衛生費は、光熱水費や維持補修等工事費が増となりました。公債費は、平成26年度に借入れた組合債の償還額増に伴い増となりました。

<表-3>歳出決算(目的別)比較表

(単位：千円・%)

区 分	平成 29 年度		平成 28 年度		増減額	増減率
	決算額	構成比	決算額	構成比		
議 会 費	748	0.1	740	0.1	8	1.1
総 務 費	32,864	5.7	32,409	5.8	455	1.4
衛 生 費	409,208	70.6	402,157	72.1	7,051	1.8
公 債 費	137,130	23.6	122,900	22.0	14,230	11.6
予 備 費	0	0.0	0	0.0	0	0.0
合 計	579,950	100.0	558,206	100.0	21,744	3.9



2 歳出決算性質別比較

歳出決算を性質別に分類し、前年度と比較したものが<表-4>です。

義務的経費は、人件費が、人事異動による給料、共済費など、11万2千円の増となりました。また、公債費が、ごみ処理施設の整備及び斎場施設の建設に伴う地方債元利償還金の元金償還額として、1,423万円(11.6%)の増となりました。義務的経費全体としては、1,426万2千円の増となりました。

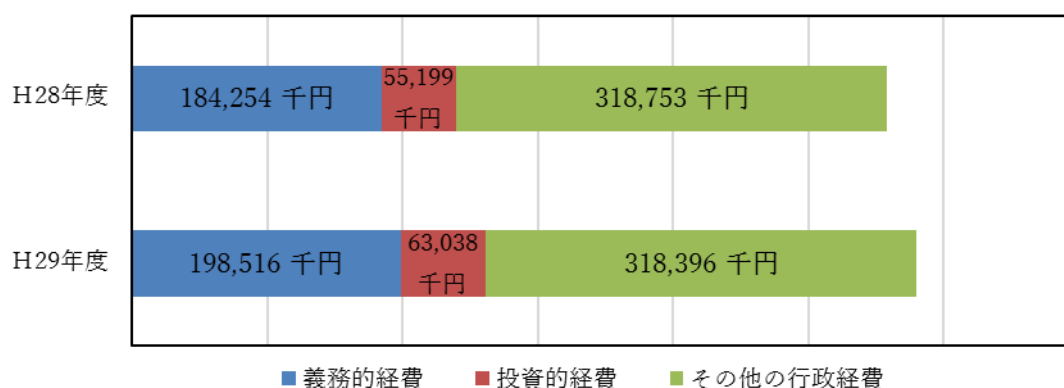
次に、投資的経費は、清掃センターや東郷霊苑各施設における改修工事等の普通建設費が、前年度に比べ、783万9千円(14.2%)の増となりました。

次に、その他の行政経費として、各施設の維持補修費が、102万4千円の増、業務委託料などの物件費が、33万3千円の増となりました。また、最終処分場施設利用負担金などの補助費等が、前年度と比べ、171万4千円(2.8%)の減となりました。その他の行政経費全体として、35万7千円の減となりました。

<表-4>歳出決算(性質別)比較表

(単位：千円・%)

区 分		平成 29 年度		平成 28 年度		増減額	増減率
		決算額	構成比	決算額	構成比		
義務的経費	人 件 費	60,846	10.5	60,734	10.9	112	0.2
	扶 助 費	540	0.1	620	0.1	△80	△12.9
	公 債 費	137,130	23.6	122,900	22.0	14,230	11.6
	小 計	198,516	34.2	184,254	33.0	14,262	7.7
投資的経費	普通建設費	63,038	10.9	55,199	9.9	7,839	14.2
	小 計	63,038	10.9	55,199	9.9	7,839	14.2
その他の行政経費	物 件 費	238,707	41.2	238,374	42.7	333	0.1
	維持補修費	18,719	3.2	17,695	3.2	1,024	5.8
	補助費等	58,970	10.2	60,684	10.9	△1,714	△2.8
	積 立 金	2,000	0.3	2,000	0.3	0	0.0
	小 計	318,396	54.9	318,753	57.1	△357	△0.1
合 計		579,950	100.0	558,206	100.0	21,744	3.9



財産・組合債・一時借入金の状況

広域連合では、日向地区斎場東郷霊苑及び清掃センターの建物やこれらの敷地の一部となっている土地をはじめ自動車等の財産を所有しています。

これらの財産の状況は、下記のとおりです。

1 公有財産

(1) 土地（地積）

(単位：㎡)

区 分		前年度末現在高	決算年度中増減高	決算年度末現在高
行政財産	清掃センター	0	0	0
	日向地区斎場 東郷霊苑	1,698	0	1,698
普通財産	その他の施設	25,740	0	25,740
合 計		27,438	0	27,438

(2) 建物（延面積）

(単位：㎡)

区分	木 造			非木造			延面積計		
	前年度末 現在高	決算年度 中増減高	決算年度 末現在高	前年度末 現在高	決算年度 中増減高	決算年度 末現在高	前年度末 現在高	決算年度 中増減高	決算年度 末現在高
清 掃 センター	0	0	0	4,246	0	4,246	4,246	0	4,246
日向地区 斎 場 東郷霊苑	503	18	521	1,159	0	1,159	1,662	18	1,680
そ の 他 の 施 設	0	0	0	175	0	175	175	0	175
合 計	503	18	521	5,580	0	5,580	6,083	18	6,101

2 物品

区 分	前年度末現在高	決算年度中増減高	決算年度末現在高
小型貨物自動車	1台	0台	1台
普通貨物自動車	1台	0台	1台
合 計	2台	0台	2台

3 基金

(1) 財政調整基金

(単位：千円)

区 分	前年度末現在高	決算年度中増減高	決算年度末現在高	備 考
現 金	23,146	3,922	27,068	
計	23,146	3,922	27,068	

(2) 一般廃棄物最終処分場施設整備基金

(単位：千円)

区 分	前年度末現在高	決算年度中増減高	決算年度末現在高	備 考
現 金	11,511	3,433	14,944	
計	11,511	3,433	14,944	

(3) 火葬場施設整備基金

(単位：千円)

区 分	前年度末現在高	決算年度中増減高	決算年度末現在高	備 考
現 金	28,763	△929	27,834	
計	28,763	△929	27,834	

(4) ごみ処理施設整備基金

(単位：千円)

区 分	前年度末現在高	決算年度中増減高	決算年度末現在高	備 考
現 金	279,868	22,388	302,256	
計	279,868	22,388	302,256	

4 組 合 債

ごみ処理施設、斎場施設の建設事業費の財源の一部に充てるため、国・金融機関などから長期にわたり資金を借入れています。この借入金を組合債といたします。

平成29年度末現在高は、5億1,676万8千円となり、内訳は下記のとおりです。

(単位:千円)

区 分		平成 28 年度末 現在高 A	平成 29 年度末 発行額 B	平成 29 年度 償還元金額 C	差引現在高 D (A + B - C)
政 府 資 金 (財政融資資金)	ごみ処理 施 設	499,047	0	76,767	422,280
市 中 銀 行	斎場施設	151,500	0	57,012	94,488
合 計		650,547	0	133,779	516,768

5 一 時 借 入 金

一時借入金は、一時的に資金不足になった時に金融機関から借り入れをするものですが、平成29年度は借り入れを行っておりません。