

# 日向東臼杵広域連合財政事情の公表

## 1 はじめに

日向東臼杵広域連合では、財政運営が、どのような状況にあるのかを皆さんに知っていただくため、年に2回「財政事情」を公表しています。

今回は平成28年度決算の状況について、そのあらましを説明いたします。

## 2 平成28年度決算について

平成28年度歳入歳出の決算について、前年度と比較したものが<表-1>です。

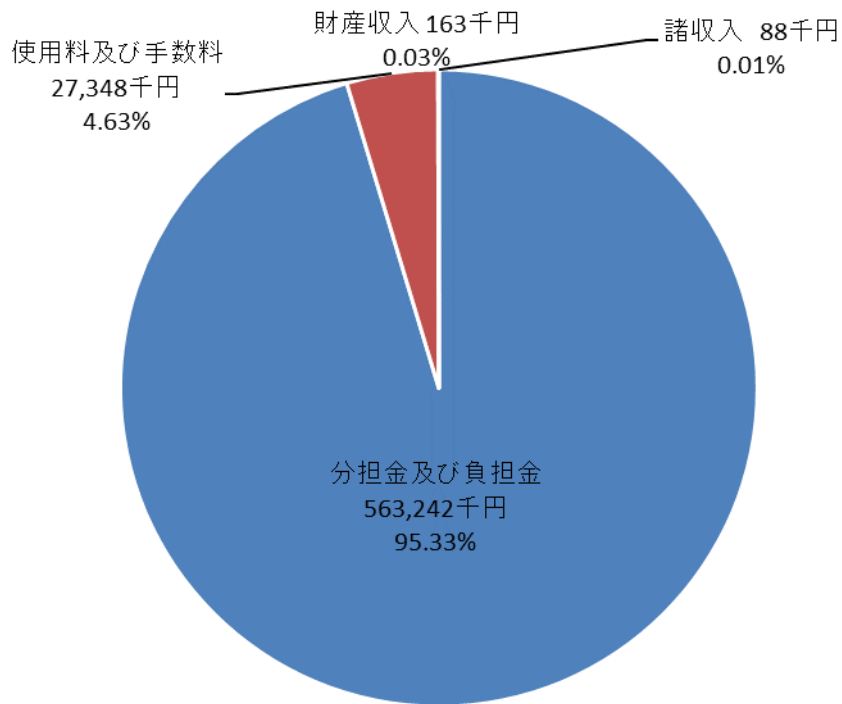
平成28年度を平成27年度と比較すると、歳入総額で2,716万6千円(4.8%)の増、歳出総額で865万1千円(1.6%)増となりました。歳入歳出差引額は、すべて基金に積立てることとなっています。

### <表-1>収支の状況

(単位:千円・%)

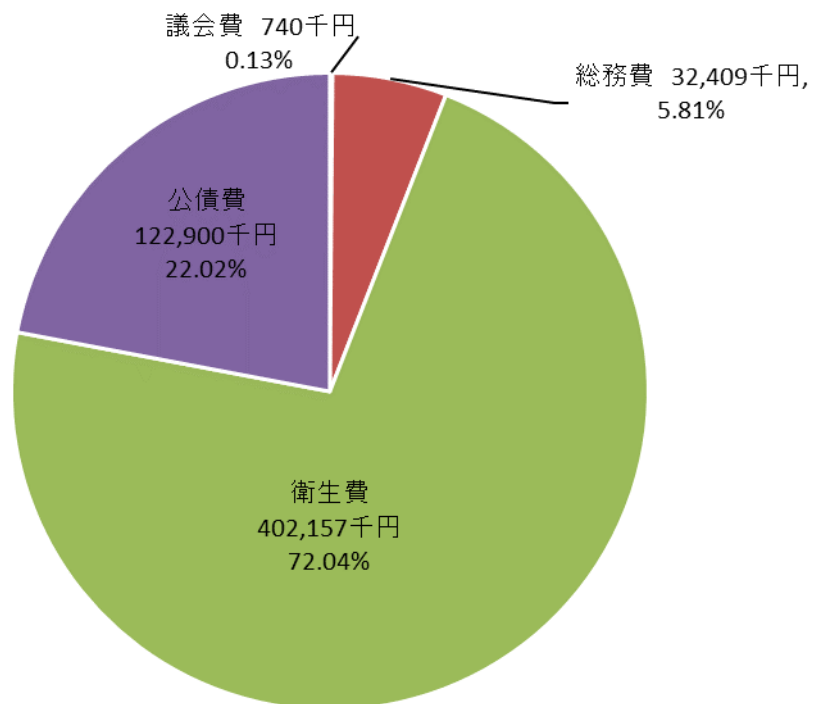
区 分	28年度決算額	27年度決算額	増減額	増減率
歳 入 総 額	590,841	563,675	27,166	4.8
歳 出 総 額	558,206	549,555	8,651	1.6
歳入歳出差引額	32,635	14,120	18,515	131.1
翌年度へ繰り越すべき財源	0	0	0	0
実 質 収 支 額	32,635	14,120	18,515	131.1

## 歳入



歳入総額 590,841 千円

## 歳出



歳出総額 558,206 千円

## 歳入決算状況

平成28年度歳入総額5億9,084万1千円を科目別、自主財源・依存財源別に分けたものが<表-2>です。依存財源の「国庫支出金」や新たな借入となる「組合債」がなかったことから、前年度と同様、自主財源のみとなっています。

自主財源の主なものとしては、「分担金及び負担金」があります。まず、分担金は構成市町村（1市2町2村）が定められた負担割合に応じて負担するもので、5億1,711万5千円となっています。また、負担金は4,612万7千円で、主に清掃センターの工事をした際の起債償還に対して、地方交付税が一定の割合で算入されるものです。

<表-2>歳入決算比較表（自主財源と依存財源の割合）

（単位：千円・%）

区 分	平成28年度		平成27年度		増減額	増減率	
	決算額	構成比	決算額	構成比			
自主財源	分担金及び負担金	563,242	95.3	536,819	95.3	26,423	4.9
	使用料及び手数料	27,348	4.7	26,613	4.7	735	2.8
	財産収入	163	0.0	117	0.0	46	39.3
	繰越金	0	0.0	0	0.0	0	—
	諸収入	88	0.0	126	0.0	△38	△30.2
	小計	590,841	100.00	563,675	100.0	27,166	4.8
依存財源	国庫支出金	0	0.00	0	0.0	0	—
	県支出金	0	0.00	0	0.0	0	—
	組合債	0	0.00	0	0.0	0	—
	小計	0	0.00	0	0.0	0	—
合計	590,841	100.0	563,675	100.0	0	—	

## 歳出決算状況

### 1 歳出決算目的別比較

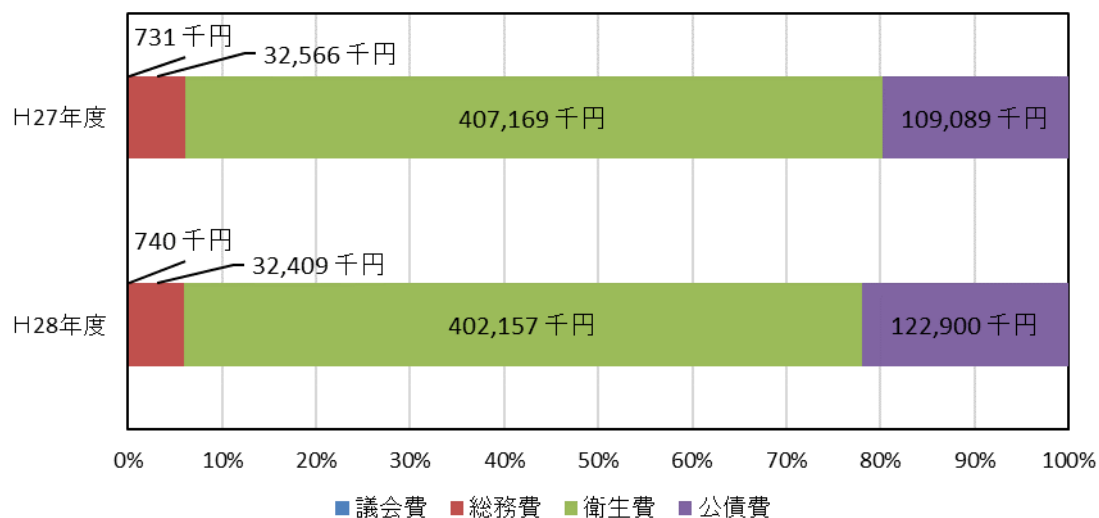
歳出決算を目的別に分類し、前年度と比較したものが<表-3>です。

増減率の大きい費目は、衛生費、公債費です。衛生費は、電気料などの需用費や人件費が減となりました。公債費は、平成25年度に借入れた組合債の償還額増に伴い増となりました。

<表-3>歳出決算(目的別)比較表

(単位：千円・%)

区 分	平成 28 年度		平成 27 年度		増減額	増減率
	決算額	構成比	決算額	構成比		
議会費	740	0.1	731	0.1	9	1.2
総務費	32,409	5.8	32,566	5.9	△157	△0.5
衛生費	402,157	72.1	407,169	74.1	△5,012	△1.2
公債費	122,900	22.0	109,089	19.9	13,811	12.7
予備費	0	0.0	0	0.0	0	0.0
合 計	558,206	100.0	549,555	100.0	8,651	1.6



## 2 歳出決算性質別比較

歳出決算を性質別に分類し、前年度と比較したものが<表-4>です。

義務的経費は、人件費が、人事異動による給料、共済費など、832万4千円の減となりました。また、公債費が、ごみ処理施設の整備及び斎場施設の建設に伴う地方債元利償還金の元金償還額として、1,381万1千円(12.7%)の増となりました。義務的経費全体としては、562万7千円の増となりました。

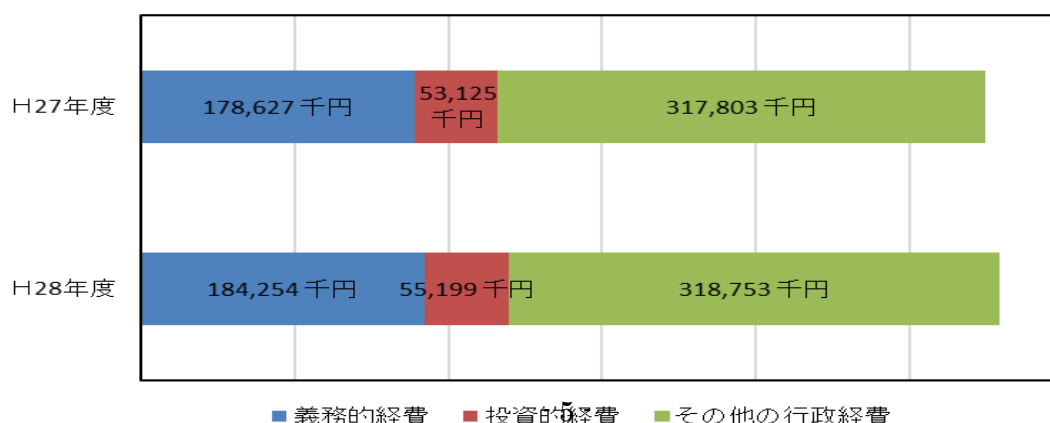
次に、投資的経費は、清掃センターや東郷霊苑各施設における改修工事等の普通建設費が、前年度に比べ、207万4千円(3.9%)の増となりました。

次に、その他の行政経費として、各施設の維持補修費が、639万5千円の増、業務委託料などの物件費が、471万8千円の増となりました。また、各施設整備を目的とした積立金が、前年度と比べ、1,200万円(85.7%)の減となりました。その他の行政経費全体として、95万円の増となりました。

<表-4>歳出決算(性質別)比較表

(単位：千円・%)

区 分		平成 28 年度		平成 27 年度		増減額	増減率
		決算額	構成比	決算額	構成比		
義務的経費	人 件 費	60,734	10.9	69,058	12.6	△8,324	△12.1
	扶 助 費	620	0.1	480	0.1	140	29.2
	公 債 費	122,900	22.0	109,089	19.8	13,811	12.7
	小 計	184,254	33.0	178,627	32.5	5,627	3.2
投資的経費	普 通 建 設 費	55,199	9.9	53,125	9.7	2,074	3.9
	小 計	55,199	9.9	53,125	9.7	2,074	3.9
その他の行政経費	物 件 費	238,374	42.7	233,656	42.5	4,718	2.0
	維持補修費	17,695	3.2	11,300	2.1	6,395	56.6
	補助費等	60,684	10.9	58,847	10.7	1,837	3.1
	積 立 金	2,000	0.3	14,000	2.5	△12,000	△85.7
	小 計	318,753	57.1	317,803	57.8	950	0.3
合 計		558,206	100.0	549,555	100.0	8,651	1.6



■ 義務的経費 ■ 投資的経費 ■ その他の行政経費

## 財産・組合債・一時借入金の状況

広域連合では、日向地区斎場東郷霊苑及び清掃センターの建物やこれらの敷地の一部となっている土地をはじめ自動車等の財産を所有しています。

これらの財産の状況は、下記のとおりです。

### 1 公有財産

#### (1) 土地（地積）

(単位：㎡)

区 分		前年度末現在高	決算年度中増減高	決算年度末現在高
行政財産	清掃センター	0	0	0
	日向地区斎場 東郷霊苑	1,698	0	1,698
普通財産	その他の施設	25,740	0	25,740
合 計		27,438	0	27,438

#### (2) 建物（延面積）

(単位：㎡)

区分	木 造			非木造			延面積計		
	前年度末 現在高	決算年度 中増減高	決算年度 末現在高	前年度末 現在高	決算年度 中増減高	決算年度 末現在高	前年度末 現在高	決算年度 中増減高	決算年度 末現在高
清掃 センター	0	0	0	4,246	0	4,246	4,246	0	4,246
日向地区 斎 場 東郷霊苑	503	0	503	1,159	0	1,159	1,662	0	1,662
そ の 他 の 施 設	0	0	0	175	0	175	175	0	175
合 計	503	0	503	5,580	0	5,580	6,083	0	6,083

### 2 物品

区 分	前年度末現在高	決算年度中増減高	決算年度末現在高
小型貨物自動車	1台	0台	1台
普通貨物自動車	1台	0台	1台
合 計	2台	0台	2台

### 3 基金

#### (1) 財政調整基金

(単位：千円)

区 分	前年度末現在高	決算年度中増減高	決算年度末現在高	備 考
現 金	19,579	3,567	23,146	
計	19,579	3,567	23,146	

#### (2) 一般廃棄物最終処分場施設整備基金

(単位：千円)

区 分	前年度末現在高	決算年度中増減高	決算年度末現在高	備 考
現 金	10,554	957	11,511	
計	10,554	957	11,511	

#### (3) 火葬場施設整備基金

(単位：千円)

区 分	前年度末現在高	決算年度中増減高	決算年度末現在高	備 考
現 金	23,905	4,858	28,763	
計	23,905	4,858	28,763	

#### (4) ごみ処理施設整備基金

(単位：千円)

区 分	前年度末現在高	決算年度中増減高	決算年度末現在高	備 考
現 金	273,130	6,738	279,868	
計	273,130	6,738	279,868	

#### 4 組 合 債

ごみ処理施設、斎場施設の建設事業費の財源の一部に充てるため、国・金融機関などから長期にわたり資金を借入れています。この借入金を組合債といたします。

平成28年度末現在高は、6億5,054万7千円となり、内訳は下記のとおりです。

(単位:千円)

区 分		平成 27 年度末 現在高 A	平成 28 年度末 発行額 B	平成 28 年度 償還元金額 C	差引現在高 D (A + B - C)
政 府 資 金 (財政融資資金)	ごみ処理 施 設	560,675	0	61,628	499,047
市 中 銀 行	斎場施設	208,502	0	57,002	151,500
合 計		769,177	0	118,630	650,547

#### 5 一 時 借 入 金

一時借入金は、一時的に資金不足になった時に金融機関から借り入れをするものですが、平成28年度は借り入れを行っておりません。